



FDX ELITE



4 wheels - 4 ruote



AXD



LWD-K



ZWD-K



ZWD



GENERAL FEATURES

- With 4 wheels 2 of which castors
- Painted stainless steel pump protection casing
- Handle with practical supports for housing the gun, lance and delivery hose
- Low-pressure detergent suction
- Readily serviceable water filter
- Honda GP or GX series engine
- No engine-oil safety device (oil-alert)
- Water suction from external tank option (self-priming pumps)
- Professional pressure unloader valve
- Overheating thermostatic valve



CARATTERISTICHE GENERALI

- Con 4 ruote di cui 2 pivotanti
- Carenatura di protezione della pompa in acciaio verniciato
- Manico dotato di pratici supporti per l'alloggiamento della pistola, della lancia e del tubo mandata
- Aspirazione del detergente in bassa pressione
- Filtro acqua ispezionabile
- Motori Honda serie GP o GX
- Dispositivo di sicurezza mancanza olio motore (oil-alert)
- Possibilità di aspirare acqua da serbatoio esterno (pompe autoadescanti)
- Valvola di regolazione della pressione professionale
- Valvola termostatica di protezione da sovratemperatura
- Uso semiprofessionale

- Easy handling thanks to the big pneumatic wheels
- *Facilità di movimento grazie alle ruote pneumatiche di grandi dimensioni*



- Comet AXD, LWD-K and ZWD-K pumps with 3 ceramic pistons and brass pump head
- *Pompe Comet AXD, LWD-K e ZWD-K con 3 pistoni in ceramica e testata in ottone*







- The hose reel can be mounted on the handle on request
- *A richiesta, possibilità di montaggio dell'avvolgitubo sul manubrio*



CODE CODICE	MODELS MODELLI	PUMP POMPA	Pressure		Flow rate l/h	Power HP	Weight kg	Dimensions (L x W x H) cm
			bar	MPa				
9020 0511	FDX ELITE 13/150 - Honda GP160	AXD	150	15	780	5,5	38	90 x 62 x 84
9020 0502	FDX ELITE 12/170 - Honda GX160	AXD	170	17	720	5,5	38	90 x 62 x 84
9020 0506	FDX ELITE 14/200 - Honda GX270	AXD	200	20	840	7,5	38	90 x 62 x 84
9020 0510	FDX ELITE 13/180 - Honda GX200	LWD-K	180	18	780	6,5	40	90 x 62 x 84
9020 0507	FDX ELITE 16/210 - Honda GX340	ZWD-K	210	21	960	11,0	58	90 x 62 x 84
9020 0508	FDX ELITE 16/250 - Honda GX390	ZWD	250	25	960	13,0	58	90 x 62 x 84
9020 0509	FDX ELITE 15/270 - Honda GX390	ZWD-K	270	27	900	13,0	58	90 x 62 x 84



STANDARD ACCESSORIES › DOTAZIONE STANDARD

 <p>GH 301 gun with Swivel <i>Pistola GH 301 con Swivel</i></p>	 <p>Bent lance with detergent head, without nozzle <i>Lancia angolata con testina detergente, senza ugello</i></p>
 <p>Fan shape nozzle 25°, 1/4" MEG connection <i>Ugello con getto a lama 25°, attacco 1/4" MEG</i></p>	 <p>10 m rubber delivery hose kit <i>Kit tubo gomma mandata 10 m</i></p>
 <p>Thermostatic Valve (optimal functioning when supplied with tap water pressure) <i>Valvola termostatica (funzionamento ottimale solo se alimentata in pressione)</i></p>	