

March / Marzo 2016

CometNews

KF STEEL
PREMIUM



Electrical hot water HP cleaner for professional users
Idropulitrice elettrica ad acqua calda per utenti professionali



Access to all inner parts,
casing comes off in one piece

*Accesso a tutte le parti
interne rimuovendo la
carenatura in unico pezzo*

Stainless steel high
efficiency boiler

*Caldaia inox ad
elevato rendimento*

Stainless steel casing
Carena in acciaio inox

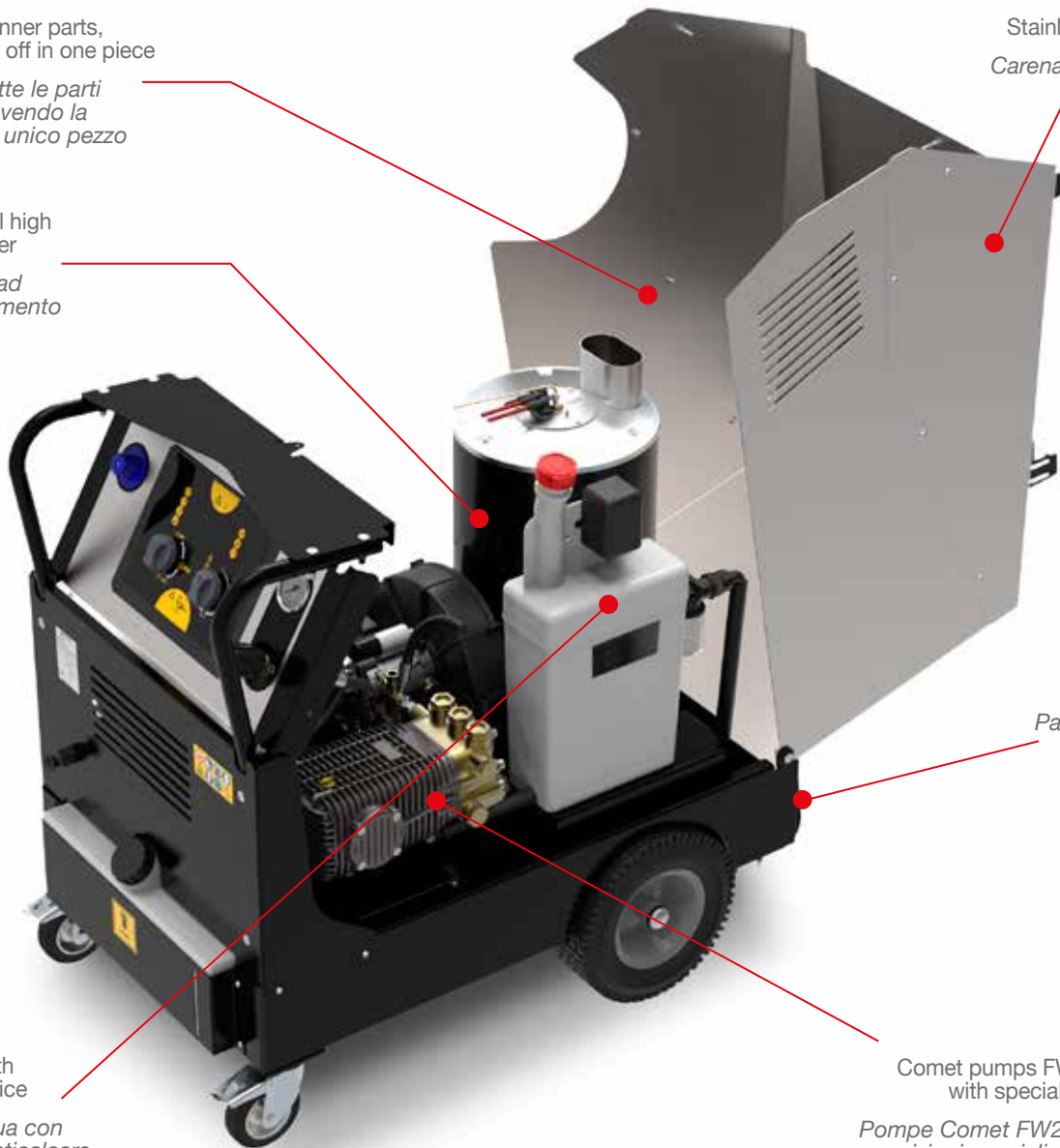
Front bumper
Paraurti anteriore

Water tank with
anti-scale device

*Cisterna acqua con
dispositivo anticalcare*

Comet pumps FW2, RW and TW
with special hot water seals

*Pompe Comet FW2, RW e TW con
guarnizioni speciali per acqua calda*



GENERAL FEATURES

- Fuel tank with level visible from the outside, level floater and fill up filter
- High-pressure detergent suction with proportional detergent regulation
- 2 big solid wheels (300 mm Ø) + 2 swivel wheels (4 big solid wheels version Ø 300 mm available on request)
- Water tank with cartridge filter and floater
- Anti-scale device with pump and tank (2.5 l)
- Professional 4-pole motor (1400 rpm) with elastic coupling
- Professional pressure-release unloader valve
- 15 seconds timed TotalStop
- General stop when the machine is not used for a long time (30 minutes)
- Boiler with stainless steel casing
- Electronic temperature setting system with constant water temperature
- Flow-switch controlled burner
- Safety valve
- Boiler thermal protection
- Stainless steel cased pressure gauge
- Intensive professional use

CARATTERISTICHE GENERALI

- Serbatoio gasolio ispezionabile dall'esterno con galleggiante livello e filtro di riempimento
- Aspirazione detergente in alta pressione con regolazione proporzionale del detergente
- 2 Ruote piene di grandi dimensioni (Ø 300 mm) + 2 ruote girevoli (versione con 4 ruote piene Ø 300 mm disponibile su richiesta)
- Cisterna acqua con filtro a cartuccia e galleggiante
- Dispositivo anticalcare con pompa e serbatoio (2,5 lt)
- Motore a 4 poli professionale (1400 giri/min) con giunto elastico
- Valvola regolazione pressione professionale a rilascio di pressione graduale
- TotalStop temporizzato 15 secondi
- Stop generale in caso di prolungata inattività (30 minuti)
- Caldaia con corpo in acciaio inox
- Sistema elettronico di regolazione della temperatura con basso pendolamento del valore impostato
- Bruciatore azionato da Flussostato
- Valvola di sicurezza
- Protezione termica della caldaia
- Manometro cassa inox
- Uso professionale intensivo

demand of professional cleaning

esigenza di pulizia professionale

Detergent tap with proportional regulation

Rubinetto detergente a regolazione proporzionale

Anti-scale tank refillable from the outside

Serbatoio anticalcare riempibile dall'esterno

Practical handles for easy moving

Pratiche impugnature per agevole movimentazione

Practical and safe lance supports

Supporti per lancia pratici e sicuri

Stainless steel cased pressure gauge

Manometro cassa inox

Unloader valve

Valvola regolazione pressione

Professional control panel
Quadro comandi professionale

20 lt removable fuel tank for easy cleaning operations, fuel level visible from the outside







Serbatoio gasolio 20 lt removibile per operazioni di pulizia, livello del carburante visibile dall'esterno











2 swivel wheels, in addition to the two fixed wheels, with small width to facilitate the handling

2 ruote girevoli, in aggiunta alle due ruote fisse, a larghezza contenuta per agevolare la movimentazione



STANDARD ACCESSORIES › DOTAZIONE STANDARD

 <p>GH 351 gun with Swivel (n. 2 o-ring) <i>Pistola GH 351 con Swivel (n. 2 o-ring)</i></p>	 <p>Bent lance, with nozzle holder, without nozzle <i>Lancia angolata, testina portaugello, senza ugello</i></p>
 <p>Fan shape nozzle, 1/4" MEG connection <i>Ugello con getto a lama, attacco 1/4" MEG</i></p>	 <p>SAE 100, 10 m rubber delivery hose kit <i>Kit tubo gomma mandata SAE 100 - 10 m</i></p>
 <p>Flame control kit <i>Kit comando controllo fiamma</i></p>	 <p>Water tank + anti-scale tank kit <i>Cisterna acqua + kit serbatoio anticalcare</i></p>

CODE CODICE	MODELS MODELLI	PUMP POMPA													
			Ph	V	Hz	bar	MPa	l/h	HP	kW	°C	l	kg/h	kg	(L x W x H) cm
9062 0004	KF Steel 15/200	FW2*	3	400	50	30 > 200	3 > 20	400 > 900	7,5	7,0	85 > 140	20	5,7	185	112 x 69 x 106
9062 0005	KF Steel 21/150	FW2*	3	400	50	30 > 150	3 > 15	370 > 1260	7,5	7,0	85 > 140	20	8,0	190	112 x 69 x 106
9062 0007	KF Steel 16/250	RW*	3	400	50	30 > 250	3 > 25	450 > 900	10,0	9,8	85 > 140	20	6,2	195	112 x 69 x 106
9062 0006	KF Steel 21/200	RW*	3	400	50	30 > 200	3 > 20	550 > 1260	10,0	9,8	85 > 140	20	8,0	200	112 x 69 x 106
9062 0008	KF Steel 21/250	RW*	3	400	50	30 > 250	3 > 25	400 > 1260	12,0	11,7	85 > 140	20	8,0	205	112 x 69 x 106
9062 0010	KF Steel 30/170	TW**	3	400	50	30 > 170	3 > 17	540 > 1800	12,0	11,7	85 > 140	20	8,8	210	112 x 69 x 106
9062 0009	KF Steel 18/350	TW**	3	400	50	30 > 350	3 > 35	400 > 1080	15,0	13,8	85 > 140	20	7,5	210	112 x 69 x 106

* Nickel head + hot water seals / Testata in nichel + guarnizioni ad acqua calda.

** Hot water seals / Guarnizioni ad acqua calda.

CometNews

COMET SPA › Reggio Emilia › Italy › phone +39 0522 386111 › info@comet.re.it › www.comet-spa.com

Follow us on



COMPANY
WITH QUALITY SYSTEM
CERTIFIED BY DNV
= ISO 9001/2008 =

Scan and get more info



Comet, Italian Excellence